

VÝPIS PRVKŮ BYT Č.10

DZN	UMÍSTĚNÍ	POČET	POPIS	POZNÁMKA
(EPB)	4.NP - BYT č.10	1 KS	OBDELNÍKOVÉ UMYVADLO, SANITÁRNÍ KERAMIKA, ROZMĚR 550x400x190 mm, BARVA BÍLÁ, STOJÁNKOVÁ PÁKOVÁ BATERIE, S PŘEPADEM, ODPADNÍ SIFON, PRO MOŽNOU INSTALACI JAK SAMOSTATNĚ TAK ZAPUŠTĚNÍM DO DESKY	NEHAHAZUJE VÝROBNÍ DOKUMENTACI, NUTNO ZAMĚŘIT PŘED OBJEDNÁVKOU NA STAVBĚ
(EPH)	4.NP - BYT č.10	1 KS	OBDELNÍKOVÉ UMYVÁTKO, SANITÁRNÍ KERAMIKA, ROZMĚR 360x220x130 mm, BARVA BÍLÁ, STOJÁNKOVÁ PÁKOVÁ BATERIE, BEZ PŘEPADU, ODPADNÍ SIFON, PRO INSTALACI NA STĚNU	NEHAHAZUJE VÝROBNÍ DOKUMENTACI, NUTNO ZAMĚŘIT PŘED OBJEDNÁVKOU NA STAVBĚ
(WC)	4.NP - BYT č.10	1 KS	SESTAVA PRO ZÁVĚSNÉ WC - PODOMÍTKOVÝ MODUL, KLOZET 370x530 mm ZE SANITÁRNÍ KERAMKY, SEDÁTKO, TLAČÍTKO, SPLACHOVÁNÍ 3 A 6l, VODOROVNÝ ODPAD, VČETNĚ MONTÁŽNÍHO MATERIÁLU, ZABUDOVÁNO DO SDK PŘEDSTĚNY/NEBO OBEZDĚNÍ Z PÓRBETONOVÝCH TVÁRNIC, BARVA BÍLÁ,	NEHAHAZUJE VÝROBNÍ DOKUMENTACI, NUTNO ZAMĚŘIT PŘED OBJEDNÁVKOU NA STAVBĚ
(OZ)	4.NP - BYT č.10	1 KS	KOMBINOVANÉ TRUBKOVÉ OTOPNÉ TĚLESO, ROZMĚR 600x1 820 mm, Z UZAVŘENÝCH OCEL. PROFILŮ S PRŮŘEZEM VE TVARU "D" A ROVNÝCH PROFILŮ SKRUHOVÝM PRŮŘEZEM, SPODNÍ STŘEDOVÉ PŘÍPOJENÍ S ROZTEČÍ 50 mm - viz projekt vytápění	ŘEŠENO V SAMOSTATNĚ ČÁSTI TOHOTO PROJEKTU - D.14 - VYTÁPĚNÍ
(EK)	4.NP - BYT č.10	1 KS	ZÁVĚSNÝ ELEKTROKOTEL O VÝKONU 6 kW, ROZMĚR 330x712x273 mm, SOUČÁSTÍ BUDE TAKÉ TERMOSTAT - viz projekt vytápění	ŘEŠENO V SAMOSTATNĚ ČÁSTI TOHOTO PROJEKTU - D.14 - VYTÁPĚNÍ
(HO)	4.NP - BYT č.10	1 KS	HYBRIDNÍ ELEKTRICKÝ OHŘÍVAČ VODY ZÁVĚSNÝ, OBJEM 100l, ROZMĚR 922x1 153x231 mm, VÝKON 1,2 kW, SE ZÁSOBNÍKEM NA KONDENZÁT - viz projekt ZTI	ŘEŠENO V SAMOSTATNĚ ČÁSTI TOHOTO PROJEKTU - D.14 - ZTI
(PR)	4.NP - BYT č.10	1 KS	MASIVNÍ DŘEVĚNÝ DUBOVÝ PŘÁH Š 800 mm, VÝŠKA 20 mm, HLUBOKA 80 mm, VČETNĚ MONTÁŽNÍHO MATERIÁLU	NEHAHAZUJE VÝROBNÍ DOKUMENTACI, NUTNO ZAMĚŘIT PŘED OBJEDNÁVKOU NA STAVBĚ
(PL)	4.NP - BYT č.10	-	VYROVNÁVACÍ PŘECHODOVÁ LIŠTA HLINÍKOVÁ, ŠÍŘKA 40 mm, NATLOUKACÍ, BARVA CHROM (PŘÍRODNÍ ELOX), JEDNOTLIVÉ UMÍSTĚNÍ DLE PD, CELKOVÁ DÉLKA V BYTĚ č.10 JE 2,3 m	NEHAHAZUJE VÝROBNÍ DOKUMENTACI, NUTNO ZAMĚŘIT PŘED OBJEDNÁVKOU NA STAVBĚ
(DO)	4.NP - BYT č.10	1 KS - PRAVĚ	VSTUPNÍ DVEŘE PLNĚ OTVÍRAVÉ JEDNOKŘÍDLOVÉ DO BYTU Š 800 mm, VÝŠKY 1 970 mm, POŽÁRNÍ ODOLNOST EI 30 DP3, ZVUKOVÁ NEPRŮZVUČNOST min. 32 dB, BEZPEČNOSTNÍ KOVÁNÍ S PŘEKRYTÍM VLOŽKY TŘ.4, ŠTÍTEK NA JMÉNO, KUKÁTKO, OCELOVÁ ŽÁRUBEŇ S DVOJNÁSOBNÝM NÁTĚREM S UTĚSNĚNÍM V DRÁŽCE, POVRCHOVÁ ÚPRAVA CPL LAMINO - POČÍTAT S DEKOREM dle výběru investora, DVEŘNÍ PLÁŠT Z HDF S HLINÍKOVOU MEZIVRSTVOU (zamezení pronikání vlhkosti, výkyvy teplot), NASTAVITELNÉ DVEŘNÍ PANTY, NÁRAZNÍKY NA KLIKU	NEHAHAZUJE VÝROBNÍ DOKUMENTACI, NUTNO OTVOR ZAMĚŘIT PŘED OBJEDNÁVKOU NOVÝCH DVEŘÍ, PO ODSTRANĚNÍ STÁVAJÍCÍCH DVEŘÍ A ŽÁRUBNÍ, PO ZHODNOCENÍ STAVU STÁVAJÍCÍCH ŽÁRUBNÍ (ROVNOST..) MOŽNOST PONECHAT A POUZE OPATŘIT DVOJNÁSOBNÝM NÁTĚREM
(DO)	4.NP - BYT č.10	1 KS - PRAVĚ	VNITŘNÍ DVEŘE PLNĚ JEDNOKŘÍDLOVÉ POSUVNÉ DO POUZDRA Š 700 mm, VÝŠKY 1 970 mm, DO STĚNY ŠÍŘKY 100 mm, ŠÍŘE KAPSY PRO DVEŘE 55 mm, DVEŘE TL max. 42 mm, DEKOR OPLÁŠTĚNÍ DLE VÝBERU INVESTORA, KONSTRUKCE RÁMU A OPLÁŠTĚNÍ Z MDF, MEZIRÁMOVÁ VÝPLŇ PLNĚ IZOLAČNÍ DESKA, KOVÁNÍ NEREZ, ZÁMEK POSUVNÝCH DVEŘÍ S OVÝLNÝM MUŠLEM, NOVÁ OBLOŽKOVÁ ŽÁRUBEŇ NA ŠÍŘKU STĚNY, STYK ŽÁRUBNĚ SE STĚNOU ZATMELIT AKRYLÁTEM, NÁRAZNÍKY NA KLIKU	NEHAHAZUJE VÝROBNÍ DOKUMENTACI, NUTNO OTVOR ZAMĚŘIT PŘED OBJEDNÁVKOU DVEŘÍ NA STAVBĚ
(DO)	4.NP - BYT č.10	1 KS - PRAVĚ	VNITŘNÍ DVEŘE PLNĚ OTVÍRAVÉ JEDNOKŘÍDLOVÉ Š 700 mm, VÝŠKY 1 970 mm, DEKOR OPLÁŠTĚNÍ DLE VÝBERU INVESTORA, KONSTRUKCE KŘÍDLA Z DESEK DTD, OPLÁŠTĚNÍ KAŠÍROVACÍ FÓLIÍ, KOVÁNÍ NEREZ MATNĚ SADA WC, NOVÁ OBLOŽKOVÁ ŽÁRUBEŇ NA ŠÍŘKU STĚNY, STYK ŽÁRUBNĚ SE STĚNOU ZATMELIT AKRYLÁTEM, NÁRAZNÍKY NA KLIKU	NEHAHAZUJE VÝROBNÍ DOKUMENTACI, NUTNO OTVOR ZAMĚŘIT PŘED OBJEDNÁVKOU DVEŘÍ NA STAVBĚ
(DO)	4.NP - BYT č.10	1 KS - LEVĚ	VNITŘNÍ DVEŘE PLNĚ OTVÍRAVÉ JEDNOKŘÍDLOVÉ Š 800 mm, VÝŠKY 1 970 mm, DEKOR OPLÁŠTĚNÍ DLE VÝBERU INVESTORA, KONSTRUKCE KŘÍDLA Z DESEK DTD, OPLÁŠTĚNÍ KAŠÍROVACÍ FÓLIÍ, KOVÁNÍ NEREZ MATNĚ ROZETOVÉ, NOVÁ OBLOŽKOVÁ ŽÁRUBEŇ, STYK ŽÁRUBNĚ SE STĚNOU ZATMELIT AKRYLÁTEM, NÁRAZNÍKY NA KLIKU	NEHAHAZUJE VÝROBNÍ DOKUMENTACI, NUTNO OTVOR ZAMĚŘIT PŘED OBJEDNÁVKOU DVEŘÍ NA STAVBĚ PO ODSTRANĚNÍ STÁVAJÍCÍCH DVEŘÍ A ŽÁRUBNÍ
(RO)	4.NP - BYT č.10	1 KS	REVIZNÍ VLHKUVDZORNÁ DVÍŘKA POD OKLADY, ROZMĚR 300x300 mm, VNĚJŠÍ ROZMĚR RÁMU 310x310 mm, OTVÍRÁNÍ POMOCÍ TLAČENÝCH US ZÁMKŮ, DVÍŘKA Z HLINÍKOVÝCH PROFILŮ	NEHAHAZUJE VÝROBNÍ DOKUMENTACI, NUTNO OTVOR ZAMĚŘIT PŘED OBJEDNÁVKOU NA STAVBĚ
(SZ)	4.NP - BYT č.10	1 KS	NEREZOVÝ SPRCHOVÝ ODTOKOVÝ ŽLAB DÉLKY 900 mm, OTOČNÝ ODPADNÍ SIFON, NEREZOVÝ KRYCÍ RŮST, ODNÍMATELNÁ MŘÍŽKA PRO ZACHYT HRUBÝCH NEČISTOT, OCEL ODTOKU TL 12 mm, ROSTU TL 15 mm, REGULAČE VÝŠKY, S REDUKCÍ ODTOKU, ŠÍŘKA ODTOKU 70 mm, VČETNĚ KOTEVNÍHO MATERIÁLU	NEHAHAZUJE VÝROBNÍ DOKUMENTACI, NUTNO ZAMĚŘIT PŘED OBJEDNÁVKOU NA STAVBĚ
(SB)	4.NP - BYT č.10	1 KS	SPRCHOVÝ SET S BATERIÍ, SPRCHOVÁ TYČ Z NEREZU S DRŽÁKEM SPRCHY A PŘEPÍNAČEM, REGULAČE VÝŠKY OD 84.0 DO 1 200 mm, DL. HADICE 750 mm, HORNÍ SPRCHA CHROM, RUČNÍ SPRCHOVÁ HLAVICE CHROM, SPRCHOVÁ BATERIE, MONTÁŽ NA STĚNU PŘES OKLAD, VČETNĚ KOTEVNÍHO MATERIÁLU	NEHAHAZUJE VÝROBNÍ DOKUMENTACI, NUTNO ZAMĚŘIT PŘED OBJEDNÁVKOU NA STAVBĚ
(VT)	4.NP - BYT č.10	2 KS	LOKÁLNÍ RADIÁLNÍ VENTILÁTOR DO KOUPELNY A NA WC S ČIDLEM VLHKOSTI (HYGROSTATEM), S ČASOVÝM DOBĚHEM, PŘÍPOJENÍ NA POTRUBÍ Ø 100 mm, MONTÁŽ NA STĚNU NEBO STROP, SE ZPĚTNOU KLAPOUKOU, S KRYTÍM IPX4, MOŽNOST REGULAČE OTÁČEK, MATERIÁL ANTI UV ABS VČETNĚ POTRUBÍ NAPOJENÉHO DO STÁVAJÍCÍHO VVLOŽKOVANÉHO KOMÍNOVÉHO PRŮDUCHU, PVC d=100 mm, DÉLKA CELKEM 3,0 m	NEHAHAZUJE VÝROBNÍ DOKUMENTACI, NUTNO ZAMĚŘIT PŘED OBJEDNÁVKOU NA STAVBĚ
(PO)	4.NP - BYT č.10	1 KS	OCELOVÝ UHELNÍK 150x150x10 mm, DVA KUSY TVOŘÍ JEDEN PŘEKLAD, DÉLKA 1 KS = 1 200 mm, CELKEM 2 400 mm, 23 kg/m => 2,4*23= 56 kg JEDNÁ SE O NENOSNÝ PŘEKLAD PRO NADEZDOVKU (IZADĚNÍ STÁVAJÍCÍHO OTVORU), Z KAŽDÉ STRANY ZOIVA BUDE OSAZEN JEDEN UHELNÍK A VYPLNĚN ZDIVEM	NEHAHAZUJE VÝROBNÍ DOKUMENTACI, NUTNO ZAMĚŘIT PŘED OBJEDNÁVKOU NA STAVBĚ
(TS)	4.NP - BYT č.10	1 KS	VESTAVĚNÁ SKŘÍN NA MÍRU Z LAMINÁTOVÉ DŘEVOTŘÍSKOVÉ DESKY, ROZMĚR 2 350x605 (395) mm, S OTVOREM PRO NAPOJENÍ HYBRIDNÍHO OHŘÍVAČE A ELEKTROKOTLE, DEKOR DLE VÝBERU INVESTORA, rozkreslení viz půdorys 4.NP	NEHAHAZUJE VÝROBNÍ DOKUMENTACI, NUTNO ZAMĚŘIT PŘED OBJEDNÁVKOU NA STAVBĚ

VÝPIS PRVKŮ BYT Č.7




OZN.	UMÍSTĚNÍ	POČET	POZÍC	POZNÁMKA
(HP)	4.NP - BYT Č.7	1 KS	OBDELNÍKOVÉ UMYVADLO, SANITÁRNÍ KERAMIKA, ROZMĚR 550x400x190 mm, BARVA BÍLÁ, STOJÁNKOVÁ PÁKOVÁ BATERIE, S PŘEPADEM, ODPADNÍ SIFON, PRO MOŽNOU INSTALACI JAK SAMOSTATNĚ TAK ZAPUŠTĚNÍM DO DESKY	NEHAHAZUJE VÝROBNÍ DOKUMENTACI, NUTNO ZAMĚŘIT PŘED OBJEDNÁVKOU NA STAVBĚ
(SZ)	4.NP - BYT Č.7	1 KS	NEREZOVÝ SPRCHOVÝ ODTOKOVÝ ŽLAB DĚLKÝ 800 mm, OTOČNÝ ODPADNÍ SIFON, NEREZOVÝ KRYCÍ ROŠT, ODNÍMATELNÁ MRŽKA PRO ZÁCHYT HRUBÝCH NEČISTOT, OCEL ODTOKU TL 1,2 mm, ROŠTU TL 1,5 mm, REGULACE VÝŠKY, S REDUKCÍ ODTOKU, ŠÍŘKA ODTOKU 70 mm, VČETNĚ KOTEVNÍHO MATERIÁLU	NEHAHAZUJE VÝROBNÍ DOKUMENTACI, NUTNO ZAMĚŘIT PŘED OBJEDNÁVKOU NA STAVBĚ
(WC)	4.NP - BYT Č.7	1 KS	SESTAVA PRO ZÁVĚSNÉ WC - PODOMÍTKOVÝ MODUL, KLOZET 370x530 mm ZE SANITÁRNÍ KERAMIKY, SEDÁTKO, TLAČÍTKO, SPLACHOVÁNÍ 3 A 6l, VODOROVNÝ ODPAD, VČETNĚ MONTÁŽNÍHO MATERIÁLU, ZABUDOVÁNO DO SOK PŘEDSTĚNY/NEBO OBEZDĚNÍ Z PÓROBETONOVÝCH TVÁRNIC, BARVA BÍLÁ,	NEHAHAZUJE VÝROBNÍ DOKUMENTACI, NUTNO ZAMĚŘIT PŘED OBJEDNÁVKOU NA STAVBĚ
(SB)	4.NP - BYT Č.7	1 KS	SPRCHOVÝ SET S BATERIÍ, SPRCHOVÁ TYČ Z NEREZU S DRŽÁKEM SPRCHY A PŘEPÍNAČEM, REGULACE VÝŠKY OD 840 DO 1 200 mm, DL. HADICE 750 mm, HORNÍ SPRCHA CHROM, RUČNÍ SPRCHOVÁ HLAVICE CHROM, SPRCHOVÁ BATERIE, MONTÁŽ NA STĚNU PŘES OBKLAD, VČETNĚ KOTEVNÍHO MATERIÁLU	NEHAHAZUJE VÝROBNÍ DOKUMENTACI, NUTNO ZAMĚŘIT PŘED OBJEDNÁVKOU NA STAVBĚ
(VD)	4.NP - BYT Č.7	1 KS - LEVÉ	VSTUPNÍ DVEŘE PLNĚ OTVÍRÁVÉ JEDNOKŘÍDLOVÉ DO BYTU Š.800 mm, VÝŠKY 1 970 mm, POŽÁRNÍ ODOLNOST EI 30 DP3, ZVUKOVÁ NEPRŮZVUČNOST min. 32 dB, BEZPEČNOSTNÍ KOVÁNÍ S PŘEKRYTÍM VLOŽKY TRÁ, ŠTÍTEK NA JMÉNO, KUKÁTKO, NOVÁ OCELOVÁ ZÁRUBĚN S DVOJNÁSOBNÝM NÁTĚREM S UTĚSNĚNÍM V DRÁŽCE, POVRCHOVÁ ÚPRAVA CPL LAMINO - POČÍTAT S DEKOREM dle výběru investora, DVEŘNÍ PLÁŠT Z HDF S HLINÍKOVOU MEZIVRSTVOU (zamezení pronikání vlhkosti, výkyvy teplot), NASTAVITELNÉ DVEŘNÍ PANTY, NÁRAZNÍKY NA KLIKU	NEHAHAZUJE VÝROBNÍ DOKUMENTACI, NUTNO OTVOR ZAMĚŘIT PŘED OBJEDNÁVKOU NOVÝCH DVEŘÍ, PO ODSTRANĚNÍ STÁVAJÍCÍCH DVEŘÍ A ZÁRUBNÍ
(HO)	4.NP - BYT Č.7	1 KS	HYBRIDNÍ ELEKTRICKÝ OHŘÍVAČ VODY ZÁVĚSNÝ, OBJEM 100l, ROZMĚR 922x1 153x231 mm, VÝKON 1,2 kW, SE ZÁSOBNÍKEM NA KONDENZÁT - viz projekt ZTI	ŘEŠENO V SAMOSTATNĚ ČÁSTI TOHOTO PROJEKTU - 0.14 - ZTI
(EK)	4.NP - BYT Č.7	1 KS	ZÁVĚSNÝ ELEKTROKOTEL O VÝKONU 6 kW, ROZMĚR 330x712x273 mm, SOUČÁSTÍ BUDE TAKÉ TERMOSTAT - viz projekt vytápění	ŘEŠENO V SAMOSTATNĚ ČÁSTI TOHOTO PROJEKTU - 0.14 - VYTÁPĚNÍ
(PR)	4.NP - BYT Č.7	1 KS	MASIVNÍ DŘEVĚNÝ DUBOVÝ PRAH Š.800 mm, VÝŠKA 20 mm, HLOUBKA 80 mm, VČETNĚ MONTÁŽNÍHO MATERIÁLU	NEHAHAZUJE VÝROBNÍ DOKUMENTACI, NUTNO ZAMĚŘIT PŘED OBJEDNÁVKOU NA STAVBĚ
(OZ)	4.NP - BYT Č.7	1 KS	KOMBINOVANÉ TRUBKOVÉ OTOPNÉ TĚLESO, ROZMĚR 600x1 820 mm, Z UZAVŘENÝCH OCEL. PROFILŮ S PRŮŘEZEM VE TVARU "D" A ROVNÝCH PROFILŮ SKRUHOVÝM PRŮŘEZEM, SPODNÍ STŘEDOVÉ PŘIPOJENÍ S ROZTEČÍ 50 mm - viz projekt vytápění	ŘEŠENO V SAMOSTATNĚ ČÁSTI TOHOTO PROJEKTU - 0.14 - VYTÁPĚNÍ
(DO)	4.NP - BYT Č.7	1 KS - PRAVÉ	VNITŘNÍ DVEŘE PLNĚ OTVÍRÁVÉ JEDNOKŘÍDLOVÉ Š.800 mm, VÝŠKY 1 970 mm, DEKOR OPLÁŠTĚNÍ DLE VÝBĚRU INVESTORA, KONSTRUKCE KŘÍDLA Z DESEK DTD, OPLÁŠTĚNÍ KAŠÍROVACÍ FÓLIÍ, KOVÁNÍ NEREZ MATNĚ ROZETOVÉ, NOVÁ OBLOŽKOVÁ ZÁRUBĚN, STYK ZÁRUBNĚ SE STĚNOU ZATMELIT AKRYLÁTEM, NÁRAZNÍKY NA KLIKU	NEHAHAZUJE VÝROBNÍ DOKUMENTACI, NUTNO OTVOR ZAMĚŘIT PŘED OBJEDNÁVKOU DVEŘÍ NA STAVBĚ PO ODSTRANĚNÍ STÁVAJÍCÍCH DVEŘÍ A ZÁRUBNÍ
(OD)	4.NP - BYT Č.7	1 KS - LEVÉ	VNITŘNÍ DVEŘE PLNĚ JEDNOKŘÍDLOVÉ POSUVNÉ DO POUZDRA Š.700 mm, VÝŠKY 1 970 mm, DO STĚNY ŠÍŘKY 100 mm, ŠÍŘE KAPSY PRO DVEŘE 55 mm, DVEŘE TL. max. 42 mm, DEKOR OPLÁŠTĚNÍ DLE VÝBĚRU INVESTORA, KONSTRUKCE RÁMU A OPLÁŠTĚNÍ Z MDF, MEZIRÁMOVÁ VÝPLŇ PLNÁ IZOLAČNÍ DESKA, KOVÁNÍ NEREZ, ZÁMEK POSUVNÝCH DVEŘÍ S OVÝLNÝMI MŮSLEMI, NOVÁ OBLOŽKOVÁ ZÁRUBĚN NA ŠÍRKU STĚNY, STYK ZÁRUBNĚ SE STĚNOU ZATMELIT AKRYLÁTEM, NÁRAZNÍKY NA KLIKU	NEHAHAZUJE VÝROBNÍ DOKUMENTACI, NUTNO OTVOR ZAMĚŘIT PŘED OBJEDNÁVKOU DVEŘÍ NA STAVBĚ
(OD)	4.NP - BYT Č.7	1 KS - LEVÉ	VNITŘNÍ DVEŘE PLNĚ JEDNOKŘÍDLOVÉ POSUVNÉ DO POUZDRA Š.800 mm, VÝŠKY 1 970 mm, DO STĚNY ŠÍŘKY 100 mm, ŠÍŘE KAPSY PRO DVEŘE 55 mm, DVEŘE TL. max. 42 mm, DEKOR OPLÁŠTĚNÍ DLE VÝBĚRU INVESTORA, KONSTRUKCE RÁMU A OPLÁŠTĚNÍ Z MDF, MEZIRÁMOVÁ VÝPLŇ PLNÁ IZOLAČNÍ DESKA, KOVÁNÍ NEREZ, ZÁMEK POSUVNÝCH DVEŘÍ S OVÝLNÝMI MŮSLEMI, NOVÁ OBLOŽKOVÁ ZÁRUBĚN NA ŠÍRKU STĚNY, STYK ZÁRUBNĚ SE STĚNOU ZATMELIT AKRYLÁTEM, NÁRAZNÍKY NA KLIKU	NEHAHAZUJE VÝROBNÍ DOKUMENTACI, NUTNO OTVOR ZAMĚŘIT PŘED OBJEDNÁVKOU DVEŘÍ NA STAVBĚ
(PL)	4.NP - BYT Č.7	-	VYROVŇNÁVACÍ PŘECHODOVÁ LIŠTA HLINÍKOVÁ, ŠÍŘKA 40 mm, NATLOUKACÍ, BARVA CHROM (PŘÍRODNÍ ELOX), JEDNOTLIVÉ UMÍSTĚNÍ DLE PD, CELKOVÁ DĚLKA V BYTĚ Č.7 JE 2,3 m	NEHAHAZUJE VÝROBNÍ DOKUMENTACI, NUTNO ZAMĚŘIT PŘED OBJEDNÁVKOU NA STAVBĚ
(SS)	4.NP - BYT Č.7	1 KS	SPRCHOVÁ ZÁSTĚNA "WALK-IN" DL. 950 mm, VÝŠKA 2 100 mm, TL. BEZPEČNOSTNÍHO SKLA 8 mm, NASTAVITELNÁ NEREZOVÁ DÍSTANĚNÍ TYČ, HLINÍKOVÝ STĚNOVÝ PROFIL TVARU "U", VČETNĚ KOTEVNÍHO MATERIÁLU	NEHAHAZUJE VÝROBNÍ DOKUMENTACI, NUTNO ZAMĚŘIT PŘED OBJEDNÁVKOU NA STAVBĚ
(RD)	4.NP - BYT Č.7	1 KS	REVIZNÍ VHLKVUZDORNÁ DVÍŘKA POD OBKLADY, ROZMĚR 300x300 mm, VNĚJŠÍ ROZMĚR RÁMU 310x310 mm, OTVÍRÁNÍ POMOCÍ TLAČNÝCH US ZÁMKŮ, DVÍŘKA Z HLINÍKOVÝCH PROFILŮ	NEHAHAZUJE VÝROBNÍ DOKUMENTACI, NUTNO OTVOR ZAMĚŘIT PŘED OBJEDNÁVKOU NA STAVBĚ
(TS)	4.NP - BYT Č.7	1 KS	ZÁKRYTOVÁ KONSTRUKCE Z SDK (desky odolné proti vlhkosti), INSTALACE NA SYSTÉMOVÉ HLINÍKOVÉ PROFILY, ROZMĚR 1 100x1 100x350 mm, VČETNĚ REVIZNÍCH PLASTOVÝCH DVÍŘEK Ø ROZMĚR 600x600 mm, rozkreslení viz půdorys 4.NP	NEHAHAZUJE VÝROBNÍ DOKUMENTACI, NUTNO ZAMĚŘIT PŘED INSTALACÍ NA STAVBĚ
(JK)	4.NP - BYT Č.7	1 KS	SOUSTAVA OCELOVÝCH JEKLŮ PRO PODEPŘENÍ PŘÍČEK, jekl 140x80x4 mm, 13,39 kg/m, celkem 4,5 m => 4,5*13,39= 60,30 kg jekl 180x100x5 mm, 20,72 kg/m, celkem 5,0 m => 5,0*20,72= 103,60 kg	NEHAHAZUJE VÝROBNÍ DOKUMENTACI, NUTNO ZAMĚŘIT PŘED OBJEDNÁVKOU NA STAVBĚ

VÝPIS PRVKŮ BYT Č.9

DZN	UMÍSTĚNÍ	POČET	POPIS	POZNÁMKA
(D12)	4.NP - BYT Ě 9	1 KS - LEVÉ	VNITŘNÍ DVEŘE PLNÉ OTVÍRAVÉ JEDNOKŘÍDLOVÉ 6560 mm, VÝŠKY 1 880 mm, DEKOR OPLÁŠTENÍ DLE VÝBĚRU INVESTORA, KONSTRUKCE KŘÍDLA Z DESEK OTD, OPLÁŠTENÍ KAŠIŘOVACÍ FÓLIÍ, KOVÁNÍ NEREZ MATNÉ SADA WC, NOVÁ OBLOŽKOVÁ ZÁRUBEN NA ŠÍŘKU STĚNY, STYK ZÁRUBNĚ SE STĚNOU ZATMELIT AKRYLATEM, NÁRAZNÍKY NA KLIKU	NEHAZUJE VÝROBNÍ DOKUMENTACI, NUTNO OTVOR ZAMĚŘIT PŘED OBJEDNÁVKOU DVEŘÍ NA STAVBĚ
(WC2)	4.NP - BYT Ě 9	1 KS	WC KOMBI S UMÝVÁTKEM NAD NÁDRŽKOU, SANITÁRNÍ KERAMIKA, ROZMĚR 365x708x720 mm, BARVA BÍLÁ, STOJÁNKOVÁ PÁKOVÁ BATERIE, ODPAD SPODNÍ NEBO ZADNÍ, OBJEM SPLACHOVÁNÍ 3 A 6l, místa s nádržíkou je jeden kus keramiky, včetně sedátka	NEHAZUJE VÝROBNÍ DOKUMENTACI, NUTNO ZAMĚŘIT PŘED OBJEDNÁVKOU NA STAVBĚ
(PR)	4.NP - BYT Ě 9	1 KS	MASIVNÍ DŘEVĚNÝ DUBOVÝ PRÁH 880 mm, VÝŠKA 20 mm, HLOUBKA 80 mm, VČETNĚ MONTÁŽNÍHO MATERIÁLU	NEHAZUJE VÝROBNÍ DOKUMENTACI, NUTNO ZAMĚŘIT PŘED OBJEDNÁVKOU NA STAVBĚ
(PL)	4.NP - BYT Ě 9	-	VYROVŇAVACÍ PŘECHODOVÁ LIŠTA HLINÍKOVÁ, ŠÍŘKA 40 mm, NATLOUKACÍ, BARVA CHROM (PŘÍRODNÍ ELOX), JEDNOTLIVĚ UMÍSTĚNÍ DLE PD, CELKOVÁ DÉLKA V BYTĚ Ě 9 JE 1,6 m	NEHAZUJE VÝROBNÍ DOKUMENTACI, NUTNO ZAMĚŘIT PŘED OBJEDNÁVKOU NA STAVBĚ
(VD3)	4.NP - BYT Ě 9	1 KS - LEVÉ	VSTUPNÍ DVEŘE PLNÉ OTVÍRAVÉ JEDNOKŘÍDLOVÉ DO BYTU 880 mm, VÝŠKY 1 970 mm, POŽÁRNÍ ODOLNOST EI 30 DP3, ZVUKOVÁ NEPRŮZVUČNOST min. 32 dB, BEZPEČNOSTNÍ KOVÁNÍ S PŘEKRYTÝM VLOŽKY TR 4, ŠTÍTEK NA JMÉNO, KUKÁTKO, NOVÁ OCELOVÁ ZÁRUBEN S DVOJNÁSOBNÝM NÁTĚREM S UTĚSNĚNÍM V DŘÁŽCE, POVRCHOVÁ ÚPRAVA CPL LAMINO - POČÍTAT S DEKOREM dle výběru investora, DVEŘNÍ PLÁŠT Z HDF S HLINÍKOVOU MEZIVRSTVOU (zamezení pronikání vlhkosti, výkvyv teplot), NASTAVITELNÉ DVEŘNÍ PANTY, NÁRAZNÍKY NA KLIKU	NEHAZUJE VÝROBNÍ DOKUMENTACI, NUTNO OTVOR ZAMĚŘIT PŘED OBJEDNÁVKOU NOVÝCH DVEŘÍ, PO OOSTRANĚNÍ STÁVJÍCÍCH DVEŘÍ A ZÁRUBNÍ
(VT)	4.NP - BYT Ě 9	1 KS	LOKÁLNÍ RADIÁLNÍ VENTILÁTOR DO KOUPELNY S ČIDLEM VLHKOSTI (HYGROSTATEM), S ČASOVÝM DOBĚHEM, PŘIPOJENÍ NA POTRUBÍ Ø 100 mm, MONTÁŽ NA STĚNU NEBO STROP, SE ZPĚTNOU KLAPOUKOU, S KRYTÍM IPX4, MOŽNOST REGULACE OTÁČEK, MATERIÁL ANTI UV ABS VČETNĚ POTRUBÍ NAPOJENÉHO DO STÁVAJÍCÍHO VYVLOŽKOVANÉHO KOMÍNOVÉHO PRŮCHODU, PVC d=100 mm, DÉLKA CELKEM max. 1,0 m	NEHAZUJE VÝROBNÍ DOKUMENTACI, NUTNO ZAMĚŘIT PŘED OBJEDNÁVKOU NA STAVBĚ
(RD)	4.NP - BYT Ě 9	2 KS	REVIZNÍ VHLKHUVZDORNÁ DVÍŘKA POD OKLADY, ROZMĚR 300x300 mm, VNĚJŠÍ ROZMĚR RÁMU 310x310 mm, OTVÍRÁNÍ POMOCÍ TLACÍCHÝCH US ZÁMKŮ, DVÍŘKA Z HLINÍKOVÝCH PROFILŮ	NEHAZUJE VÝROBNÍ DOKUMENTACI, NUTNO OTVOR ZAMĚŘIT PŘED OBJEDNÁVKOU NA STAVBĚ
(PD6)	4.NP - BYT Ě 9	1 KS	OCELOVÝ ÚHELNÍK 50x50x5 mm, DVA KUSY TVOŘÍ JEDEN PŘEKLAD, DÉLKA 1 KS = 1 200 mm, CELKEM 2 400 mm, 3,85 kg/m >> 2,4x3,85= 9,50 kg	NEHAZUJE VÝROBNÍ DOKUMENTACI, NUTNO ZAMĚŘIT PŘED OBJEDNÁVKOU NA STAVBĚ

VÝPIS PRVKŮ SPOLEČNÝCH PROSTOR 4.NP

OZN.	UMÍSTĚNÍ	POČET	POPIS	POZNÁMKA
RL	4 NP SPOLEČNÉ PROSTORY	2 KS	OCHRANNÝ ROH NA ŽEŮ PVC, VELIKOST PROFILU 35x35 mm, VÝŠKA 1 800 mm, SMĚS TVRDOÉ PVC, HLADKÝ POVRCH, BARVA BÍLÁ, SPECIÁLNÍ - K TOMU URČENÁ- LEPÍČÍ PÁSKA S VYSOKOU PŘILNAVOSTÍ PRO POVRCHY	NENAHRAŽUJE VÝROBNÍ DOKUMENTACI, NUTNO ZAMĚŘIT PŘED OBJEDNÁVKOU NA STAVBĚ

 PROJEKČNÍ & INŽENÝRSKÁ ČINNOST s.r.o.	Zodpovědný projektant: ING. BOHDAN MRÁZEK		Číslo paré:
			
<u>Akce:</u>	Oprava bytu č.1,2,3,4,5 a 10 a ZTI v domě Úvoz 16, Brno		
<u>Vypracoval:</u>	ING. VENDULA ZIKMUNDOVÁ 	<u>Stupeň PD:</u>	DPS
<u>Investor:</u>	Statutární město Ostrava, městská část Brno- střed, Dominikánské nám.196/1, 602 00 Brno, Dominikánská 264/2, 601 69 Brno.	<u>Datum:</u>	03/2024
		<u>Měřítko:</u>	1:80
		<u>Formát:</u>	750x297 mm
<u>Název výkresu:</u>	VÝPIS PRVKŮ 4.NP	<u>Číslo výkresu:</u>	D.1.1- 020